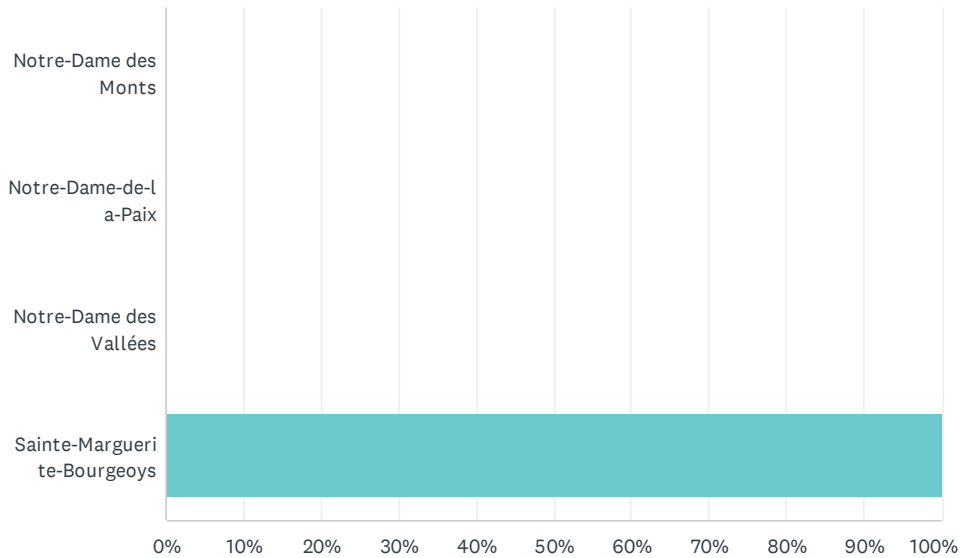


Q1 Quelle est l'école actuelle de votre/ vos enfant(s) ?

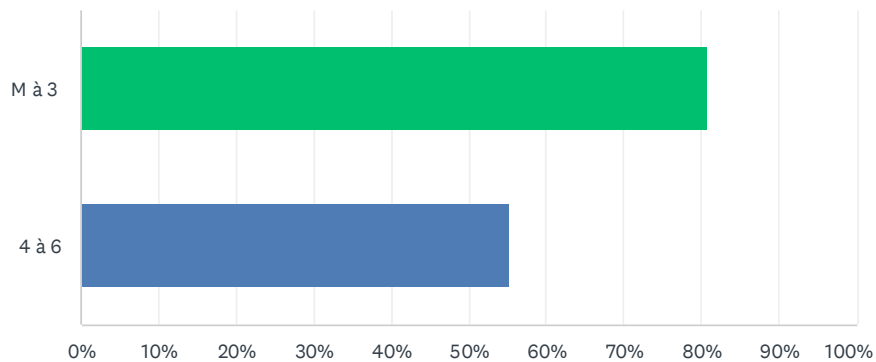
Réponses obtenues : 47 Question(s) ignorée(s) : 0



CHOIX DE RÉPONSES	RÉPONSES	
Notre-Dame des Monts	0.00%	0
Notre-Dame-de-la-Paix	0.00%	0
Notre-Dame des Vallées	0.00%	0
Sainte-Marguerite-Bourgeoys	100.00%	47
TOTAL		47

Q2 Quel est le niveau scolaire de votre/ vos enfant(s) ?

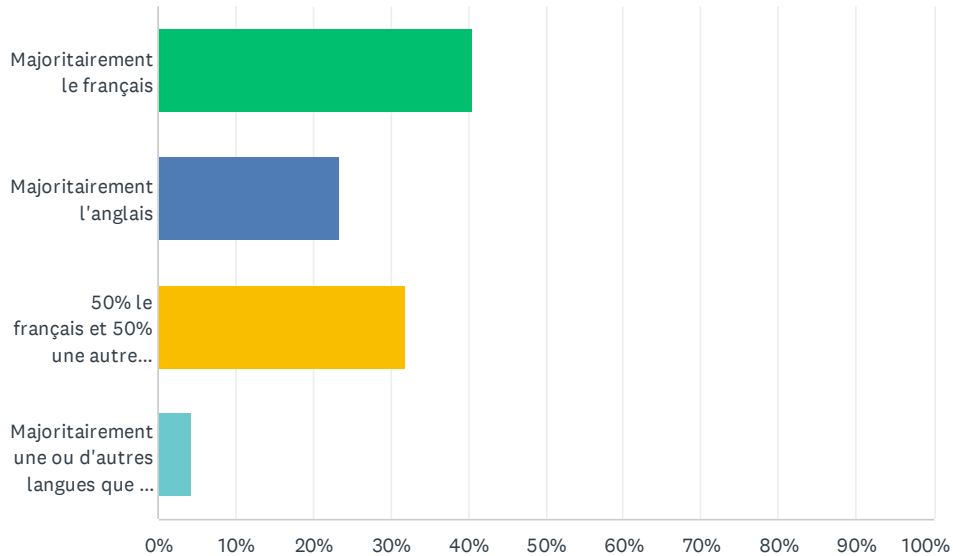
Réponses obtenues : 47 Question(s) ignorée(s) : 0



CHOIX DE RÉPONSES	RÉPONSES	
M à 3	80.85%	38
4 à 6	55.32%	26
Nombre total de participants: 47		

Q3 Quelle langue est utilisée le plus fréquemment à la maison avec votre/ vos enfant(s) ?

Réponses obtenues : 47 Question(s) ignorée(s) : 0



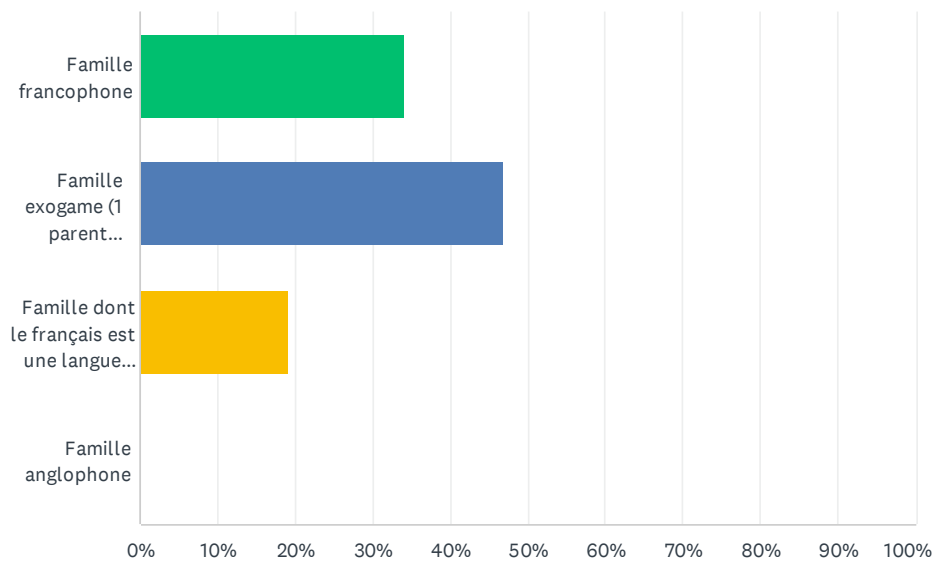
CHOIX DE RÉPONSES	RÉPONSES	
Majoritairement le français	40.43%	19
Majoritairement l'anglais	23.40%	11
50% le français et 50% une autre langue	31.91%	15
Majoritairement une ou d'autres langues que le français	4.26%	2
TOTAL		47

#	NOMMEZ TOUTES LES AUTRES LANGUES PARLÉES A LA MAISON (RÉPONSE COURTE)	DATE
1	espanol	6/24/2024 6:46 AM
2	Anglais	6/20/2024 7:31 AM
3	Angles, Swahili, Francais,	6/19/2024 7:02 PM
4	Français et anglais	6/19/2024 4:32 PM
5	français et anglais	6/19/2024 3:27 PM
6	Français, Anglais, Italien	6/17/2024 11:17 AM
7	Anglais	6/6/2024 8:53 AM
8	Francais	6/5/2024 1:09 PM
9	Anglais	6/5/2024 9:29 AM

10	Anglais	6/5/2024 7:01 AM
11	Espagnol	6/4/2024 10:41 PM
12	Espagnol	6/4/2024 7:32 PM
13	espagnol	6/4/2024 2:47 PM
14	Anglais, Espagnol	6/4/2024 2:42 PM
15	We speak 50% English and 50% French at home. Both our kids are bilingual.	6/4/2024 1:46 PM
16	anglais	6/4/2024 12:30 PM
17	Anglais	6/4/2024 12:17 PM

Q4 Comment décrivez-vous votre famille ?

Réponses obtenues : 47 Question(s) ignorée(s) : 0

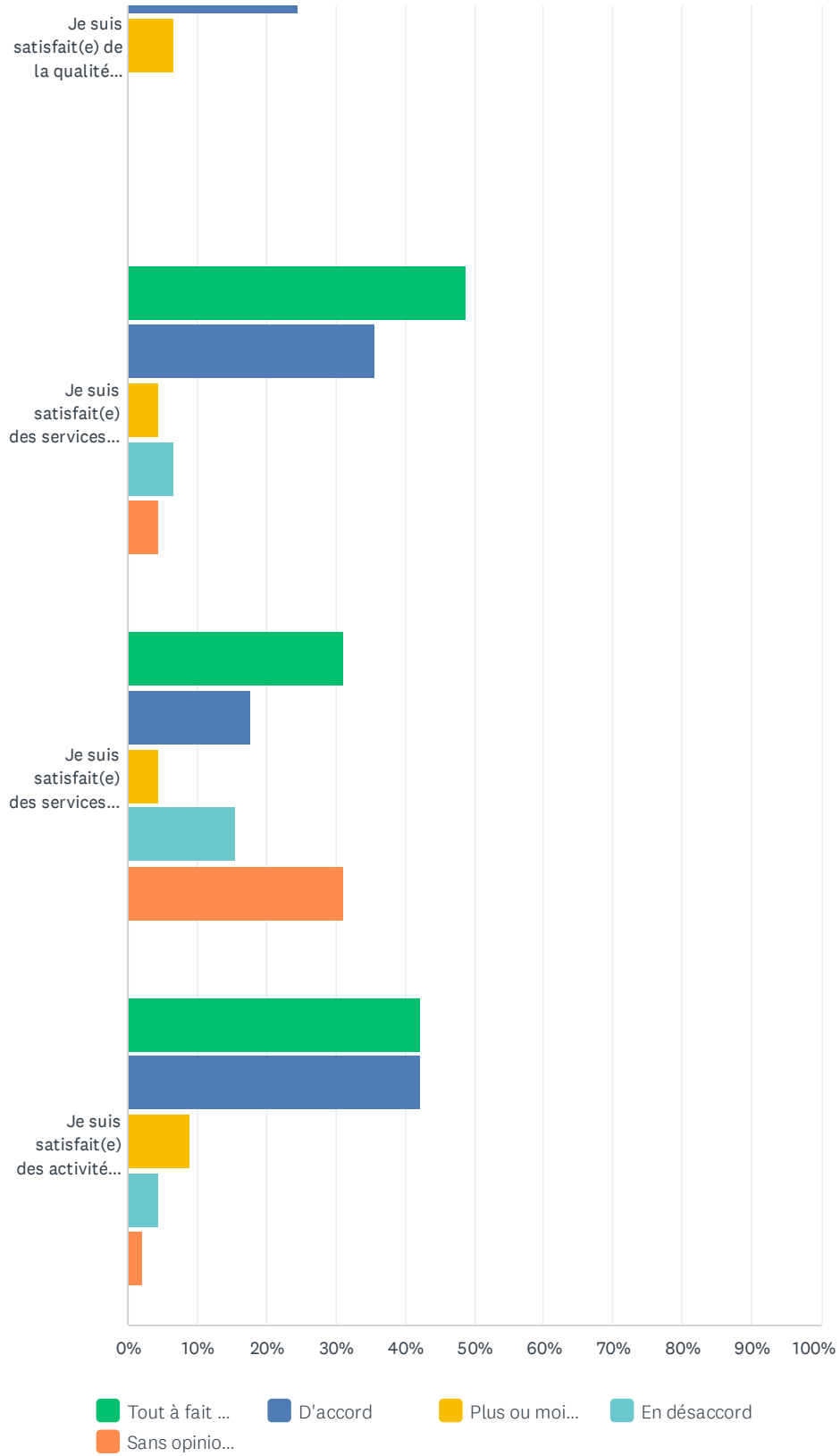


CHOIX DE RÉPONSES	RÉPONSES
Famille francophone	34.04% 16
Famille exogame (1 parent francophone et 1 parent non francophone)	46.81% 22
Famille dont le français est une langue seconde pour les 2 parents	19.15% 9
Famille anglophone	0.00% 0
TOTAL	47

Q5 Veuillez compléter le tableau suivant :

Réponses obtenues : 45 Question(s) ignorée(s) : 2

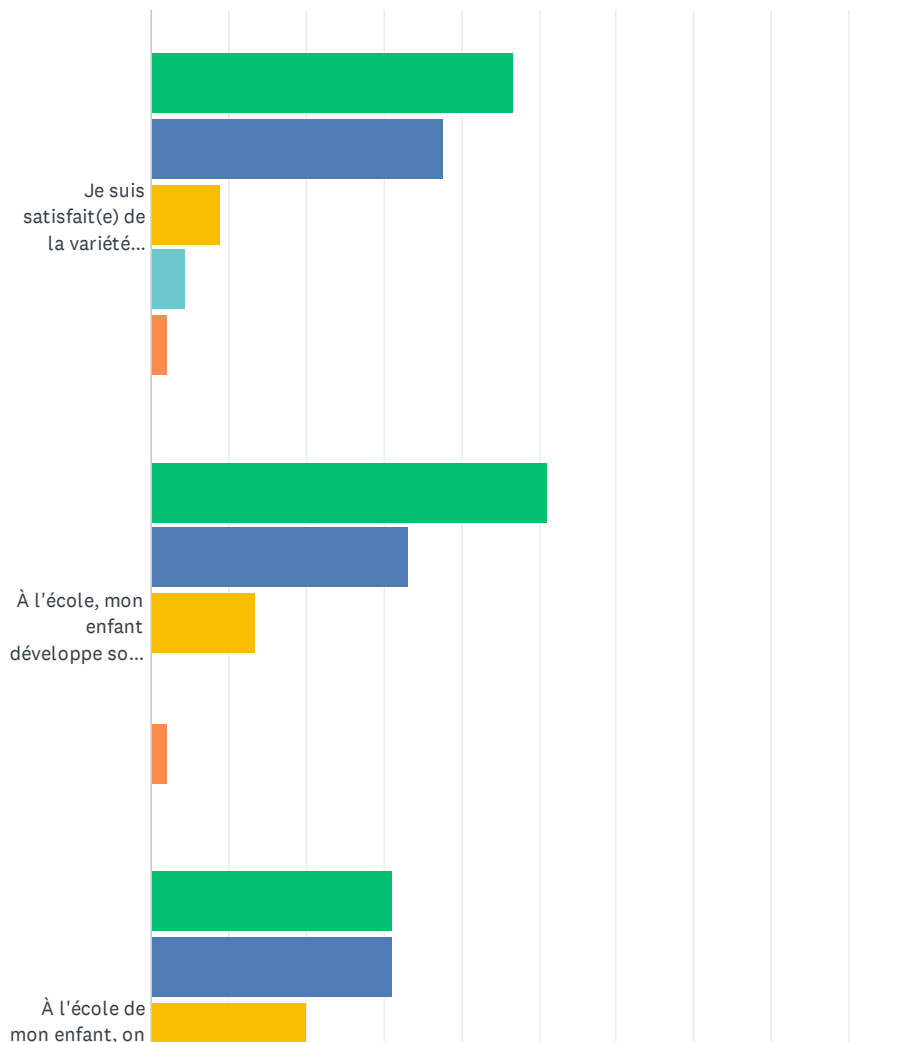


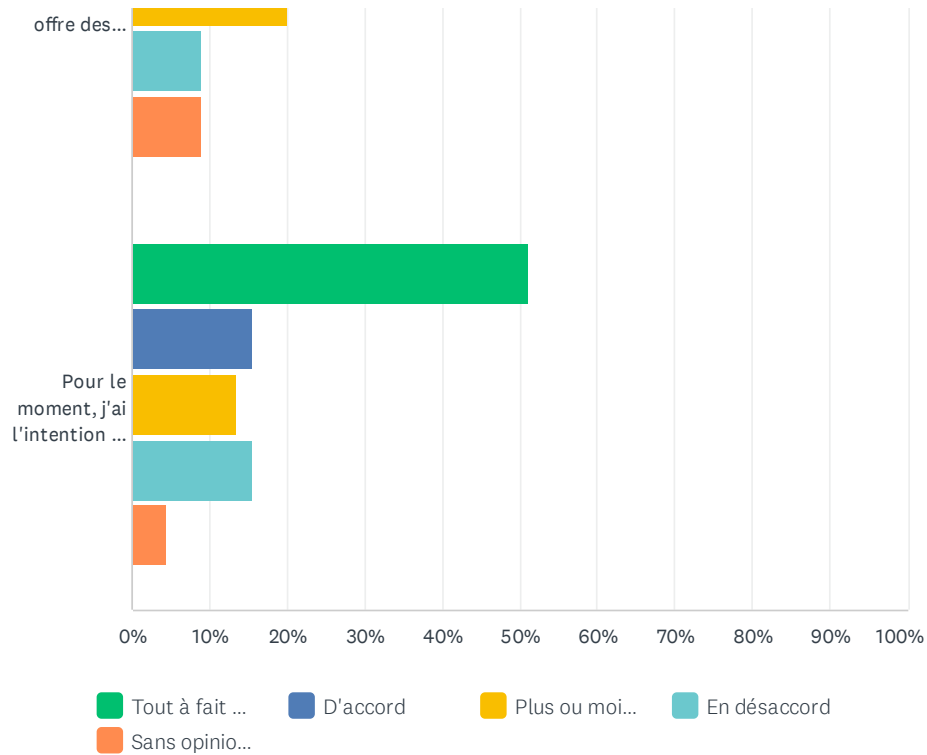


	TOUT À FAIT D'ACCORD	D'ACCORD	PLUS OU MOINS D'ACCORD	EN DÉSACCORD	SANS OPINION OU N/A	TOTAL
Je suis satisfait(e) de la qualité générale de l'enseignement que mon enfant reçoit (français, anglais, et mathématiques).	68.89% 31	24.44% 11	6.67% 3	0.00% 0	0.00% 0	45
Je suis satisfait(e) des services offerts par l'école et le conseil scolaire pour répondre aux besoins de bien-être de mon enfant : santé physique et santé mentale.	48.89% 22	35.56% 16	4.44% 2	6.67% 3	4.44% 2	45
Je suis satisfait(e) des services offerts par l'école et le conseil scolaire (ergothérapie, psychologie, orthophonie, travail social, etc.) pour répondre aux besoins en adaptation scolaire des élèves.	31.11% 14	17.78% 8	4.44% 2	15.56% 7	31.11% 14	45
Je suis satisfait(e) des activités organisées à l'école afin de sensibiliser, d'accompagner et d'éduquer la communauté en lien avec l'éducation pour la réconciliation (Premières Nations, Métis et Inuits).	42.22% 19	42.22% 19	8.89% 4	4.44% 2	2.22% 1	45

Q6 Veuillez compléter le tableau suivant :

Réponses obtenues : 45 Question(s) ignorée(s) : 2

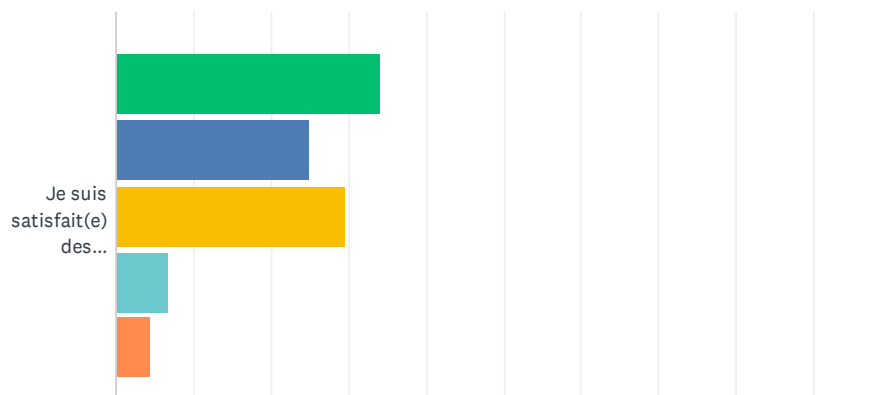


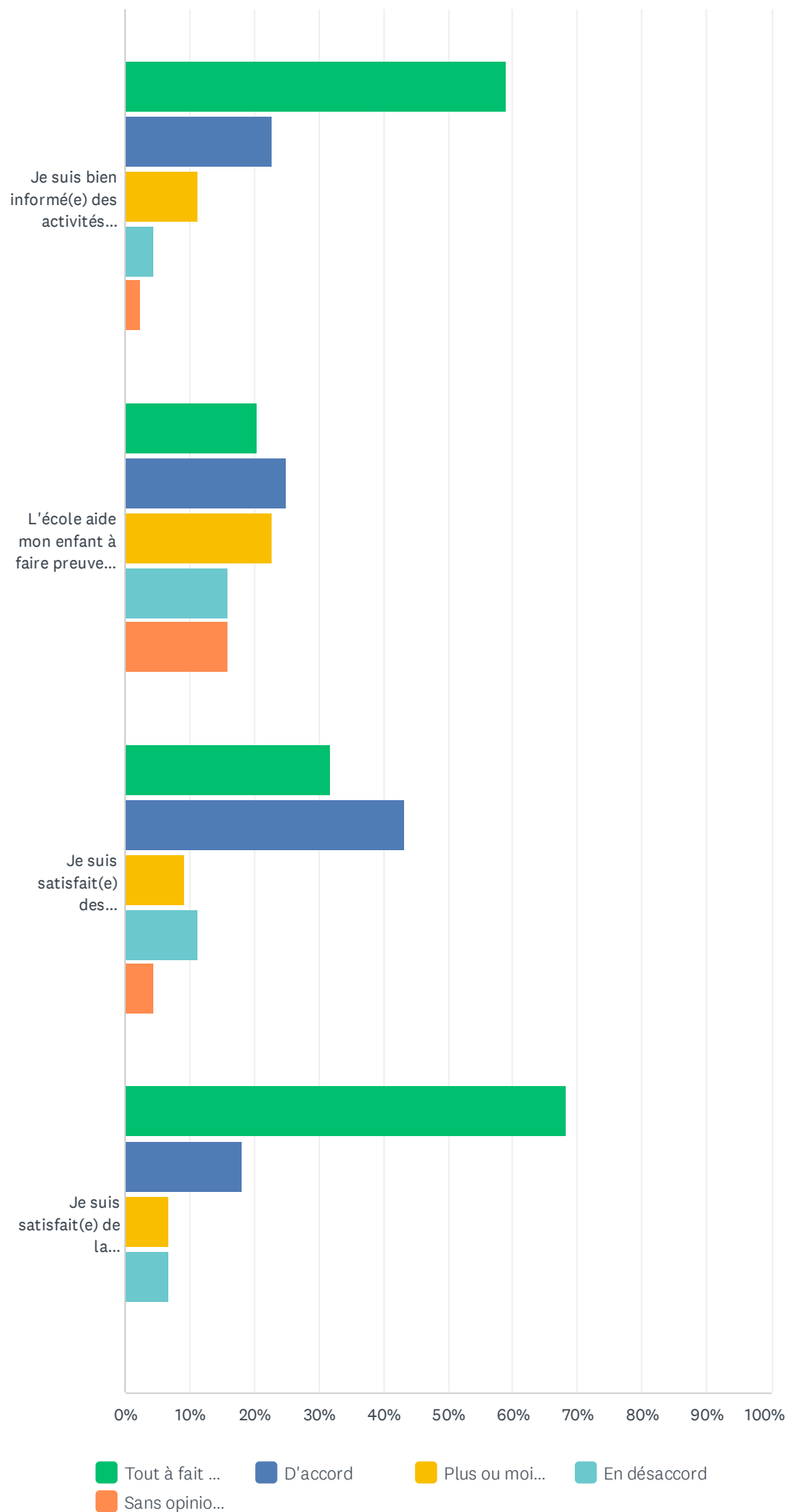


	TOUT À FAIT D'ACCORD	D'ACCORD	PLUS OU MOINS D'ACCORD	EN DÉSAACCORD	SANS OPINION OU N/A	TOTAL
Je suis satisfait(e) de la variété d'activités culturelles francophones offertes par l'école.	46.67% 21	37.78% 17	8.89% 4	4.44% 2	2.22% 1	45
À l'école, mon enfant développe son sentiment d'appartenance à la francophonie.	51.11% 23	33.33% 15	13.33% 6	0.00% 0	2.22% 1	45
À l'école de mon enfant, on offre des possibilités d'exercer son leadership en participant ou en organisant des activités pour la communauté scolaire.	31.11% 14	31.11% 14	20.00% 9	8.89% 4	8.89% 4	45
Pour le moment, j'ai l'intention que mon enfant poursuive ses études au secondaire dans une école du FrancoSud.	51.11% 23	15.56% 7	13.33% 6	15.56% 7	4.44% 2	45

Q7 Veuillez compléter le tableau suivant :

Réponses obtenues : 44 Question(s) ignorée(s) : 3

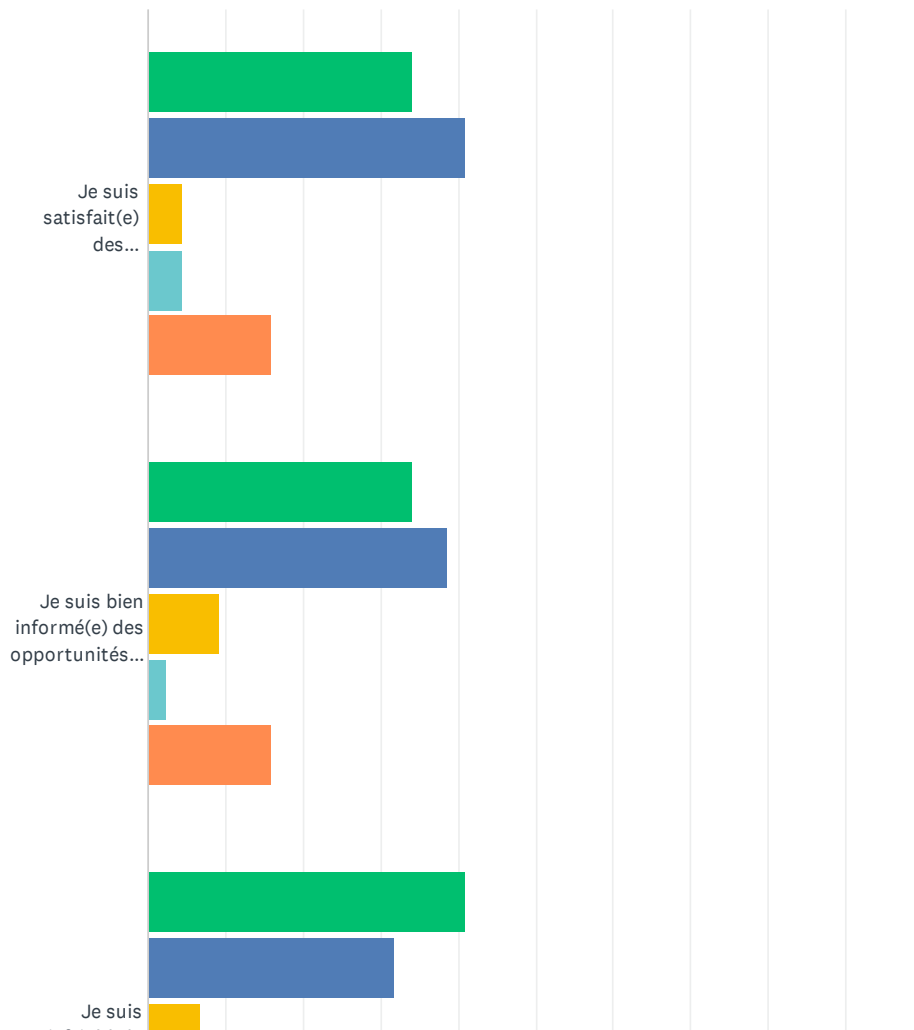


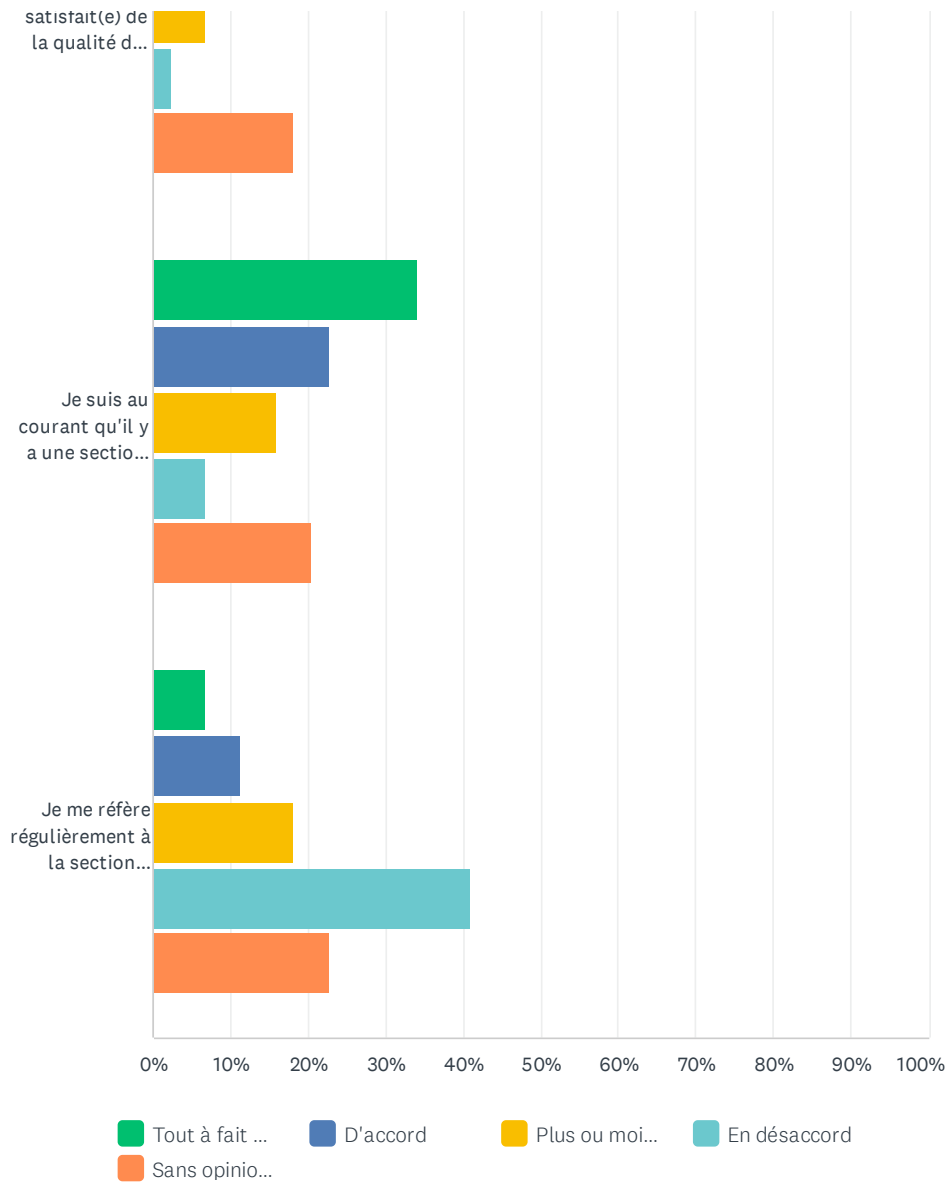


	TOUT À FAIT D'ACCORD	D'ACCORD	PLUS OU MOINS D'ACCORD	EN DÉSACCORD	SANS OPINION OU N/A	TOTAL
Je suis satisfait(e) des opportunités offertes pour participer à la prise des décisions concernant l'éducation de mon enfant.	34.09% 15	25.00% 11	29.55% 13	6.82% 3	4.55% 2	44
Je suis bien informé(e) des activités scolaires et communautaires auxquelles mon enfant peut participer (sorties sportives et culturelles, spectacles, journées thématiques, concours, etc.).	59.09% 26	22.73% 10	11.36% 5	4.55% 2	2.27% 1	44
L'école aide mon enfant à faire preuve des caractéristiques d'un citoyen engagé en créant des opportunités de bénévolat, d'initiatives humanitaires ou entrepreneuriales.	20.45% 9	25.00% 11	22.73% 10	15.91% 7	15.91% 7	44
Je suis satisfait(e) des informations contenues dans le site web de l'école.	31.82% 14	43.18% 19	9.09% 4	11.36% 5	4.55% 2	44
Je suis satisfait(e) de la communication de la part des enseignants.	68.18% 30	18.18% 8	6.82% 3	6.82% 3	0.00% 0	44

Q8 Veuillez compléter le tableau suivant :

Réponses obtenues : 44 Question(s) ignorée(s) : 3

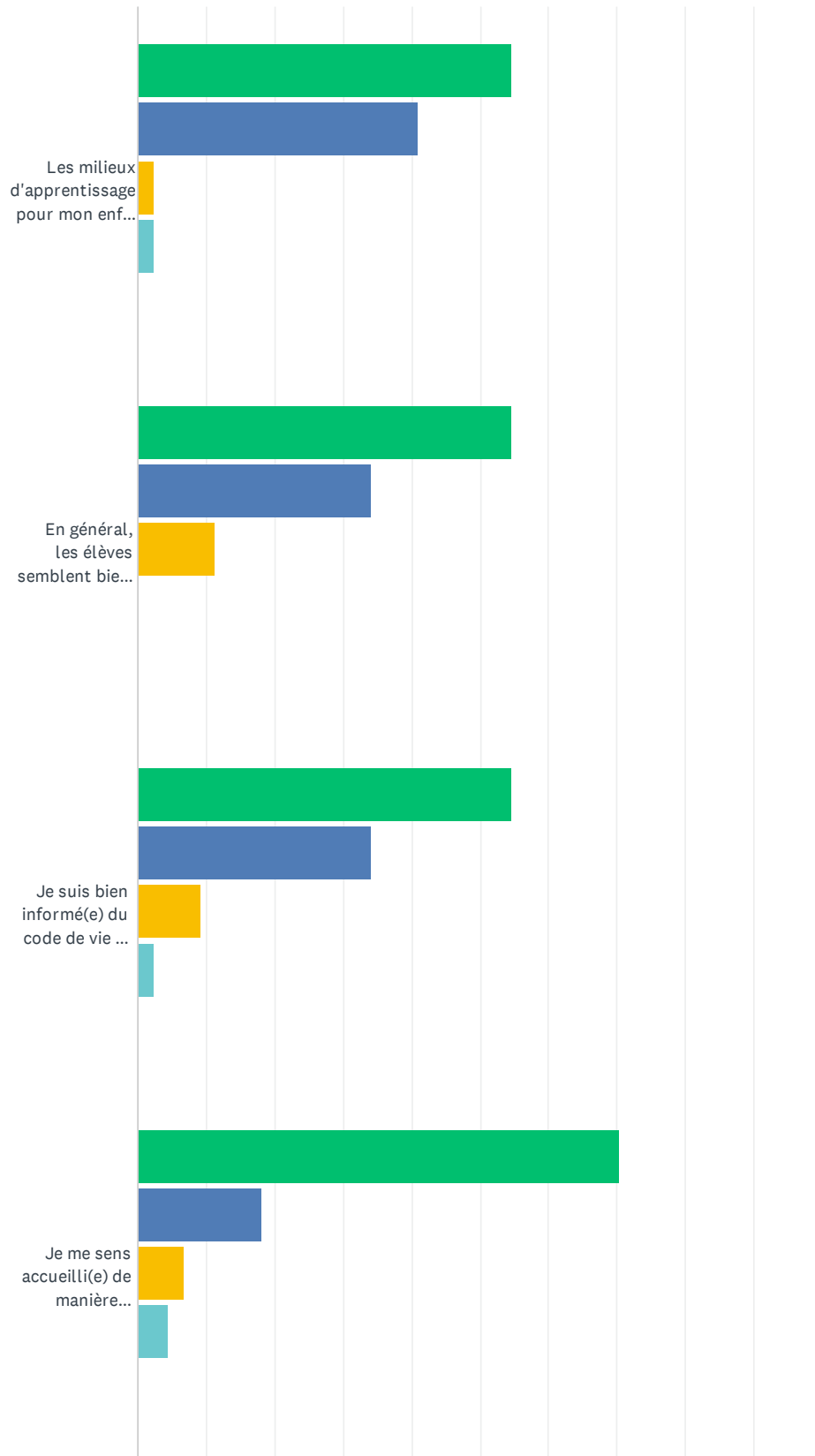


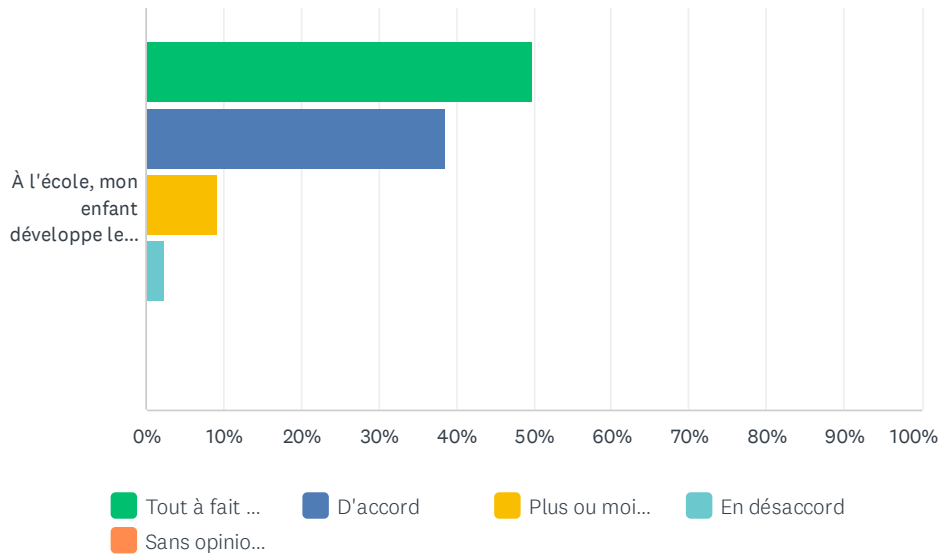


	TOUT À FAIT D'ACCORD	D'ACCORD	PLUS OU MOINS D'ACCORD	EN DÉSACCORD	SANS OPINION OU N/A	TOTAL
Je suis satisfait(e) des opportunités offertes à mon enfant pour développer sa foi, et de la qualité des projets présentés.	34.09% 15	40.91% 18	4.55% 2	4.55% 2	15.91% 7	44
Je suis bien informé(e) des opportunités offertes à mon enfant pour recevoir les sacrements.	34.09% 15	38.64% 17	9.09% 4	2.27% 1	15.91% 7	44
Je suis satisfait(e) de la qualité des liturgies offertes à l'école ou à l'église.	40.91% 18	31.82% 14	6.82% 3	2.27% 1	18.18% 8	44
Je suis au courant qu'il y a une section Catholique sur le site web de l'école ou du FrancoSud.	34.09% 15	22.73% 10	15.91% 7	6.82% 3	20.45% 9	44
Je me réfère régulièrement à la section Catholique sur le site web de l'école ou du FrancoSud afin de rester bien informé(e).	6.82% 3	11.36% 5	18.18% 8	40.91% 18	22.73% 10	44

Q9 Veuillez compléter le tableau suivant :

Réponses obtenues : 44 Question(s) ignorée(s) : 3





	TOUT À FAIT D'ACCORD	D'ACCORD	PLUS OU MOINS D'ACCORD	EN DÉSACCORD	SANS OPINION OU N/A	TOTAL
Les milieux d'apprentissage pour mon enfant sont bienveillants, inclusifs et sécuritaires.	54.55% 24	40.91% 18	2.27% 1	2.27% 1	0.00% 0	44
En général, les élèves semblent bien respecter le code de vie de l'école.	54.55% 24	34.09% 15	11.36% 5	0.00% 0	0.00% 0	44
Je suis bien informé(e) du code de vie de l'école, des attentes et des comportements attendus de mon enfant.	54.55% 24	34.09% 15	9.09% 4	2.27% 1	0.00% 0	44
Je me sens accueilli(e) de manière inclusive, positive, et respectueuse par le personnel de l'école.	70.45% 31	18.18% 8	6.82% 3	4.55% 2	0.00% 0	44
À l'école, mon enfant développe les compétences nécessaires pour résoudre des problèmes et des conflits.	50.00% 22	38.64% 17	9.09% 4	2.27% 1	0.00% 0	44